



Vikýře PLAY v Malostranské besedě

pro mateřské školy

Vítáme Vás na výstavě

Vikýře PLAY v Malostranské besedě

Připravili jsem pro vás kouzelný kufřík plný úkolů, her i pomůcek.

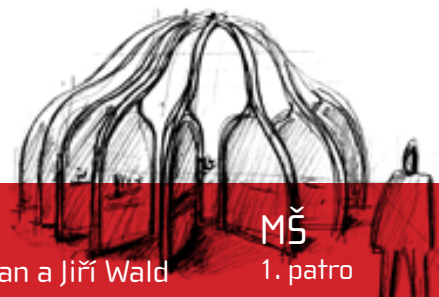
K vybraným objektům se vztahují kartičky, na kterých najdete zadání úkolu, doplňující otázku nebo hru...

Všech objektů se můžete dotýkat!

Přejeme Vám

chvíle plné tvořivosti, hravosti a fantazie.

Děti do 15 let nesmí být bez dozoru.
Seznamte se prosím s návštěvním řádem.



Sensorium

autoři: Oldřich Hozman a Jiří Wald

MŠ

1. patro

V prvním patře můžete probádat Sensorium 12 smyslů člověka.

Vybrali jsme pro vás 3 doplňující úkoly.

Rovnováha

Tykáte si s rovnováhou?

1) udělejte holubičku
Kdo vydrží nejdéle?

2) stoupněte si na špičky
A kdo vydří nejdéle teď?

Mezitím někteří žáci mohou zkusit rovnováhu na dřevěných vypouklých deskách.

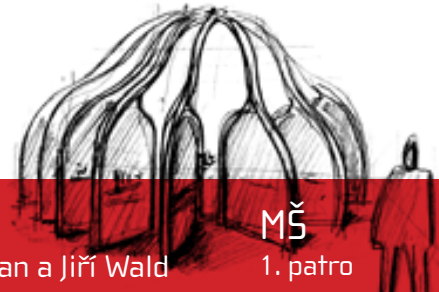


Sensorium

autoři: Oldřich Hozman a Jiří Wald

MŠ

1. patro



Sensorium

autoři: Oldřich Hozman a Jiří Wald

MŠ

1. patro

Hmat

Děti stojí v kruhu, pedagog je obejde s pytlíčkem a nechá každého vytáhnout jeden předmět. Děti mají zavřené oči. Zkouší si předmět ohmatat a popsat ho (kulatý, hranatý, hladký, měkký, ostrý).

Podaří se vám uhodnout, o jakou věc se jedná?

A k čemu ji používáme?

pomůcky- pytlíček s předměty

Ohmatejte jednotlivé koule připevněné k panelu.

Z jakých jsou materiálů?

Která je nejteplejší a která naopak nejvíc studí?


Chuť

Čím poznáváme chutě?

Co vám chutná?

A co ne?

Obejděte si celý objekt a prozkoumejte jednotlivé smysly.



Káčky

autor: Ondřej Smeykal

MŠ

2. patro

Víte, jak se jmenuje předmět, který je před vámi?

Je to káča.

Vyzkoušejte, jak se s ní kreslí.



Vejce

autor: Ondřej Smeykal

MŠ

2. patro

Zkoušeli jste již někdy kreslit na vajíčka?

Pokreslete vajíčka zajímavými obrázky.

Inspirujte se fotografiemi malovaných vajíček.

Které vajíčko je ozdobeno:

málo

hodně

Které se vám nejvíce líbí a proč?

pomůcky: fotografie vajíček



Terče

autor: Ondřej Smeykal

MŠ

2. patro

Pokreslete terče, zkuste je roztočit a pozorujte, jak se kresba proměňuje.

Zkuste točit nejprve pomalu, a pak rychle.



Vodní zvon

autor: Jiří Wald, Christof Grosse

MŠ

půdní galerie

Než si nástroj prohlédnete zblízka, zkuste si tipnout, kdo by mohl být Leviathan, který je na dně tohoto prastarého nástroje.


Pokuste se ho vymodelovat, pak ho ukažte ostatním. Kde by mohl žít? Nemíchejte mezi sebou jednotlivé barvy modelíny.

Nyní se podívejte na dno mísy, kdo udělal nejpodobnějšího tvora a kdo úplně jiného?

Namočte si ruce a třením držatel rozehrajte vodní nástroj.

Na závěr vraťte modelínu zpátky do kelímku a pořádně ho utěsněte.

pomůcky: modelína



Videoinstalace

autor: Klára Otřová

MŠ
2. patro


Videoinstalace nese název Otisky.
Po skupinkách se vystřídejte v roli diváků a v roli tvůrců.

Saháním na plátno budete vytvářet krásné obrazce.
Nebojte se přitlačit.

Zkuste rukou nakreslit:

- 1) kruh
- 2) čáru
- 3) motanici

Všimněte si barev, které se objevují na plátně.



Duše plastu

autor: Ondřej Janoušek

MŠ
půdní galerie

Nakoukněte do okénka.

Co v něm vidíte?

Zkuste si stmívat a opět rozsvěcet skrytý svět uvnitř.



Kamera obskura

autor: Petr Nikl

MŠ
půdní galerie

Co všechno se odráží skrze skleněné čočky?

Najdete kostel, dům, věž?



Trifon

autor: Petr Korecký

MŠ
půdní galerie

Zkuste složit píseň pro slunce.



Harfičky

autor: Milan Čais

*basal, dřív než ho
obruší, vyloží
i barvu*

MŠ
půdní galerie

Zkuste rozeznít harfy, který tón je nejhlubší?
Najdete i vysoký?



Zvonící tyče

autor: Ondřej Smeykal

MŠ
půdní galerie

Vystoupejte do nejvyšší věže a rozehrajte celý
prostor.

Koukněte se vzhůru, co tam objevíte?



Nebulion

autor: Ondřej Janoušek

MŠ
půdní galerie

Tento objekt je inspirován domorodými
nástroji.

Podaří se vám na něj vybubnovat zvuky
šamanského reje?

Pomocí paliček rozehrajte tento zvláštní nástroj.
V kterém místě zní nejsilněji a kde je zvuk téměř
neslyšitelný?



MŠ
půdní galerie

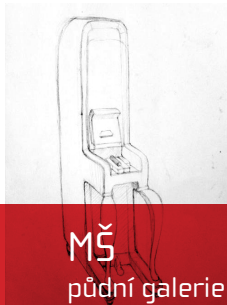
Vítáme vás na naší kouzelné půdě. Celý prostor
působí dost tajemně. Mezi trámy se může skrývat
spousta zvláštních bytostí. Rozhlédněte se kolem
sebe a najděte místo, kde by se mohl ukrývat:

- 1) skřítek
- 2) netopýr
- 3) kouzelník



Piano PETR OF

autor: Pavel Havrda



MŠ

půdní galerie



Hnízdo

autor: Mariana Stránská



MŠ

půdní galerie

Z jakého nástroje je vyroben tento objekt?

Zkuste brnkat na jednotlivé klávesy.

Před vámi visí objekt, který je inspirovaný hnízdem.
Jaké zvířátko by v takovém hnízdě mohlo bydlet?

A kde bydlí?

Pták
Pavouk
Krtek



Nahrávací studio snílků

autoři koncepte: Jiří Wald a Pavel Havrda
autoři nástrojů: Marek Gonda a Marek Bolf



Závěrečná reflexe



MŠ

půdní galerie

Vyzkoušejte různé domorodé nástroje.

Zkuste jim vymyslet názvy.

Rozehrajte je a nahrajte si vlastní skladbu, kterou si můžete odnést na DVD, které je možné zakoupit u pokladny.

Prošli jste celou expozici výstavy Vikýře PLAY. Doufáme, že se vám objekty líbily a výstavu jste si užili.

Třída stojí v kruhu.

Komu se zde líbilo, tak dá palec nahoru
komu středně, dá ho do vodorovné pozice
komu se zde nelíbilo, palec směřuje dolů

Je možné doplnit otázkou, proč je palec v dané pozici.

Děkujeme za vaši návštěvu!